

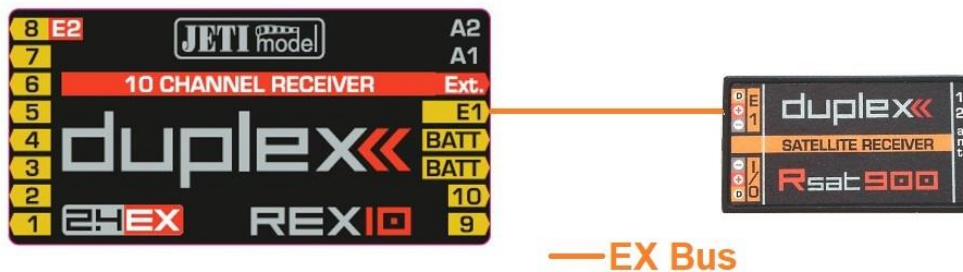
## Beschaltungsmöglichkeiten der

Central Box 100/200 oder 400 und Einzelempfänger für den Mehrempfängerbetrieb.


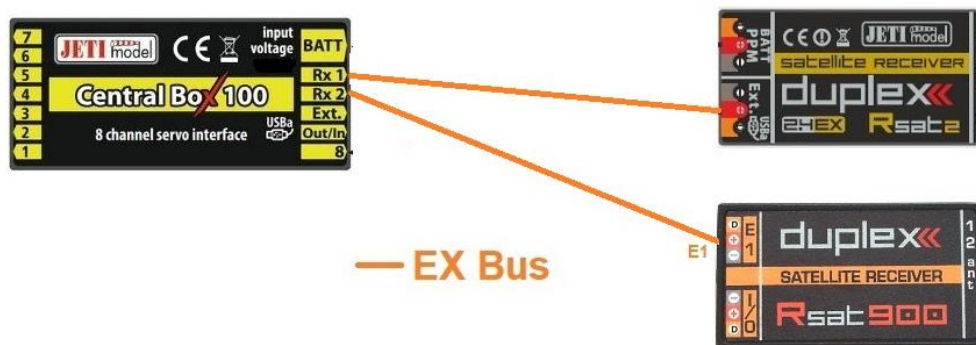
Im Zwei Wege-HF der DC/DS Sender und auch mit 900Mhz Empfänger der DC/DS-24:

- *Stand 01.2019, auf aktuelle SW der Geräte achten. Hier mindestens REX SW 1.12 und REX Assist SW 1.10.*

Einzelempfänger:

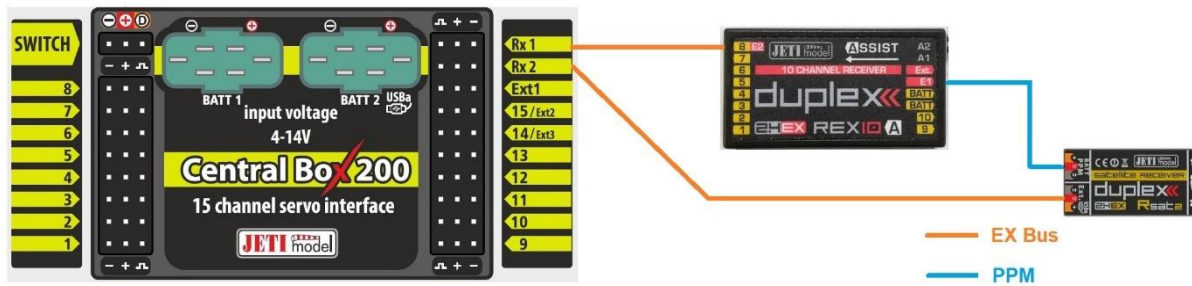


Central Box 100 oder 200 mit 900Mhz Backup Empfänger, auch ideal bei Lehrer/Schüler-Betrieb:




Die folgenden Beschaltungen der Empfänger gelten  
 gleichermaßen für die Central Box 100 und Central Box 200!


Central Box 100 oder 200 mit Assist Empfänger und zusätzlichem 2,4 Ghz RSAT2 im Zwei-Wege HF Modus:



Central Box 100 oder 200 mit zwei 2,4Ghz Empfängern und 900Mhz Backup Empfänger:

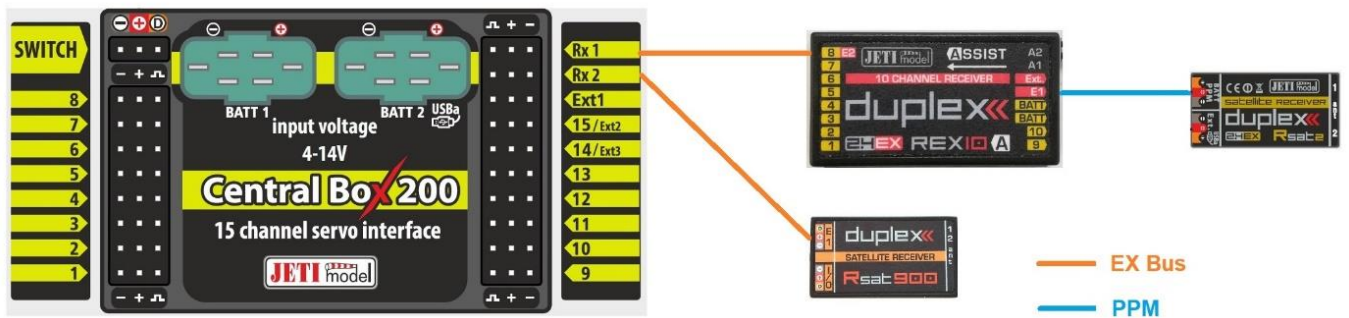


Alternativ:

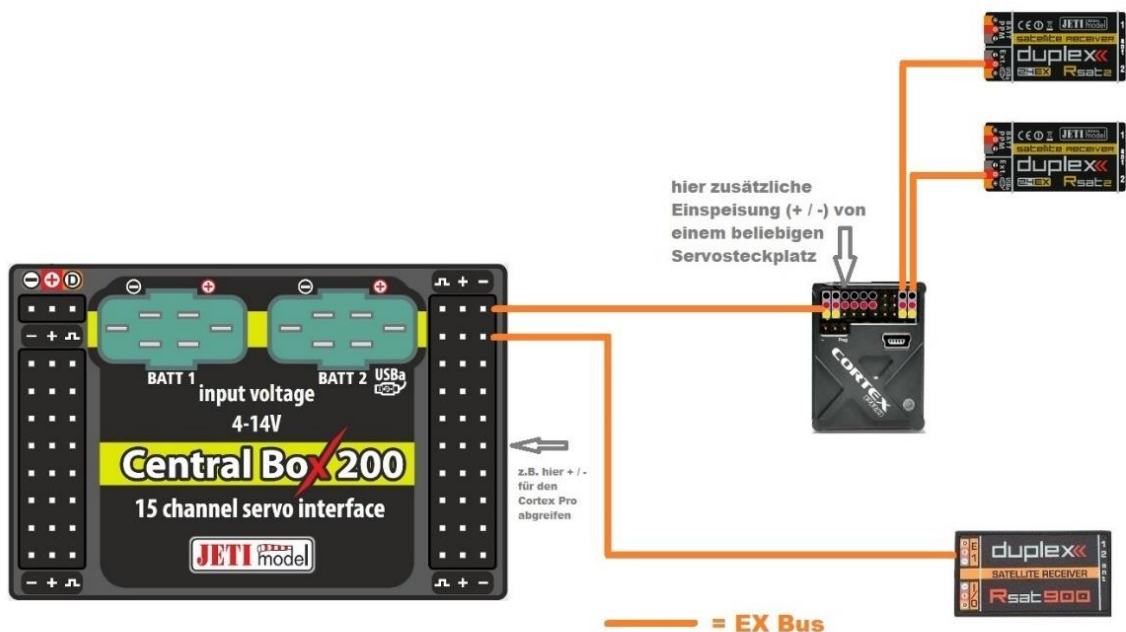


**CB200 ab FW 1.31**

Central Box 100 oder 200 mit zwei 2,4Ghz Empfänger (davon ein REX Assist) und 900Mhz Backupempfänger:



Central Box 100 oder 200 mit Cortex Pro und 2x 2,4Ghz und 900Mhz Empfänger:



Central Box 400 mit 2x 2,4Ghz Empfänger und 900Mhz Backupempfänger:

