

Auslesen des Resetzählers bei JETI Duplex Ex-Empfängern

Hier im Beispiel eines gebundenen RSAt2.

Im Menü des Senders zu Zusatzfunktionen navigieren und dort dann zu „Jetibox“:



Jetzt erscheint die Anzeige für den Sender (Tx):




Jetibox



Mit Druck auf die „Rechtstaste“ zur Anzeige für den Empfänger (Rx) wechseln:



Jetibox



1x abwärts tasten und der Empfängertyp wird angezeigt:



Jetibox



Jetzt 4x rechts tasten bis zur Anzeige „RxDiag“ (Diagnose):



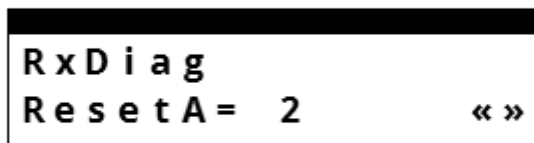
Jetibox



1x abwärts für die Anzeige des „Reset A“. Hier wird die Gesamtanzahl der Resets (inkl. Ein/Aus schalten) angezeigt:



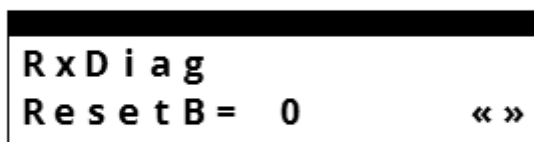
Jetibox



Nochmals abwärts tasten. „Reset B“ = Anzahl der Resets wegen Unterspannung.



Jetibox



Und nochmals abwärts tasten für den Resetzähler „C“ = Resets durch andere Gründe (oftmals durch statische Aufladung verursacht > Riemenantriebe bei Helis, Schubrohr bei Jets...)



Jetibox

