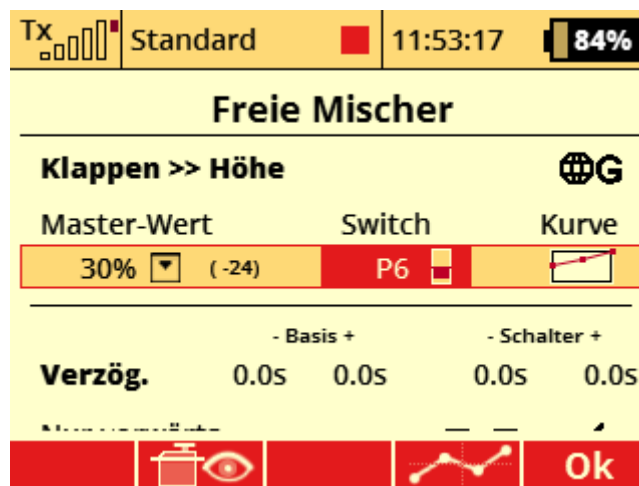
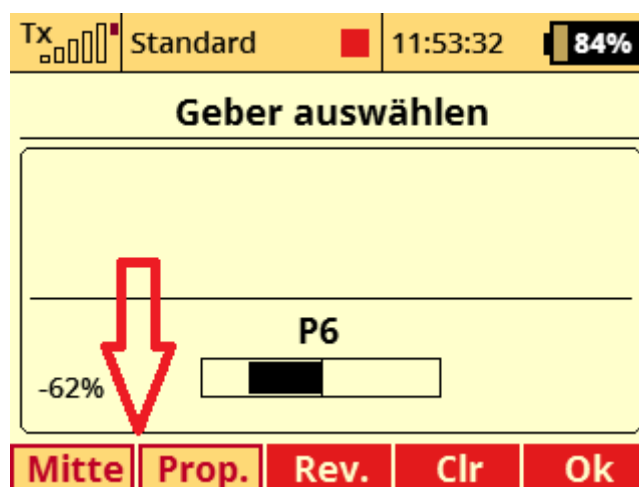


Beimischung z.B. Klappen auf Höhe, %-Satz einstellbar über einen Schieber (plus/minus), also die Mischung Klappen zu Höhe/Tiefe beim Einfliegen

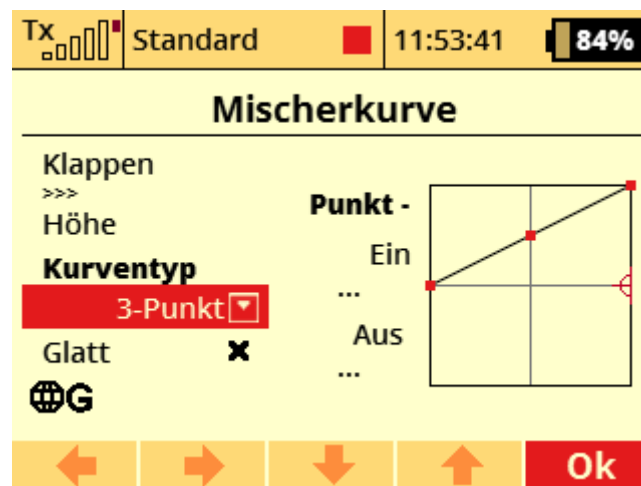
Die Beimischung wird hier über den Schieber P6 eingestellt. Max. 30% Höhe/Tiefe sollen zu den Klappen gemischt werden. Dazu als Switch den Schieber P6 auswählen:




In der Geberauswahl für den P6 die beiden Felder „Mitte“ und „Prop“ mit den Tasten F1 und F2 (unter dem Display) auswählen, so sieht das dann aus:



Da die Beimischung nur bei betätigten Klappen erfolgen soll, muss bei Geber in Stellung „Klappen = Null“ die Mischerkurve auch auf Null-Beimischung gestellt werden:

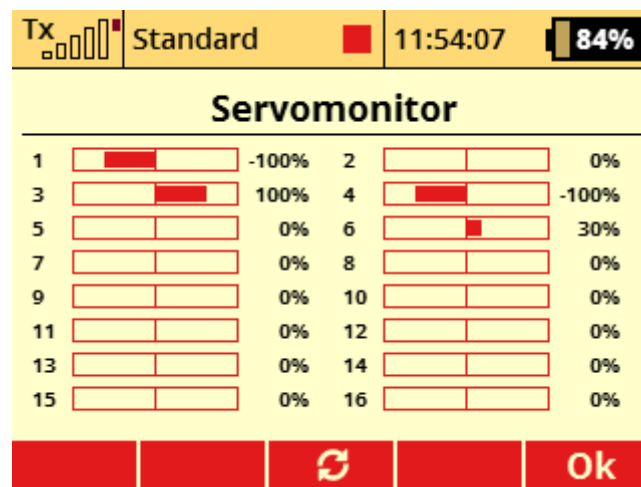


Kontrolle bei Stellung „Klappen = Null“, also keine Höhenruderbeimischung (Kanal 6 ist hier das Höhenruder, Kanal 3 und 4 sind die Klappen):





Kontrolle bei Stellung „Klappen = voll gefahren“ und Schieber „P6“ auf positiv 30%:



Kontrolle bei Stellung „Klappen = voll gefahren“ und Schieber „P6“ auf negativ 30%:

